



Lotus Ürün Tanıtım  
Videosu

# LOTUS

## UYGULAMA ALANLARI


Mağaza • Cafe • Restoran • Ofis • Eğitim Salonları • Hastane • Tesis • Spor Tesisi  
Uzun ömür ve yüksek aydınlatma gerektiren alanlarda kullanılabilir.



# LOTUS

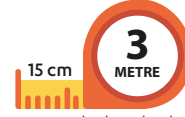
## SIVA ALTI

LINEER ARMATÜR



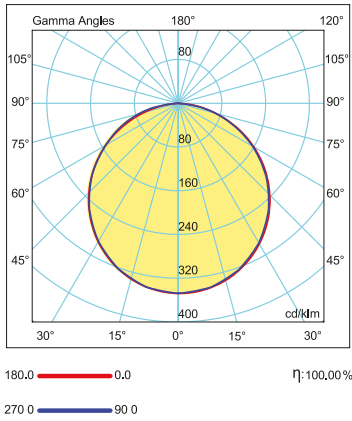
### ÜRÜN ÖZELLİKLERİ

Gövde	: Alüminyum Gövde/RAL9016
Optik	: PC Opal Difüzör
Sürücü	: Osram-Tridonic-Philips-3N
Led Çip	: Samsung, Osram, Seoul
Besleme Voltajı	: 220-240V/AC 50-60Hz
Çalışma Sıcaklığı	: -10°C~+40°C
CRI	: CRI > 80
Koruma Sınıfı	: IP40
Opsiyonlar	: Renk Sıcaklığı : 3000K/4000K/6500K Acil Kit - DALI

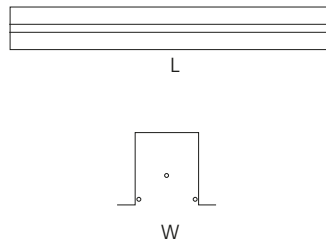


15 cm ve katları olarak  
3 Metre'ye kadar üretilebilir.

### FOTOMETRİK EĞRİ



### TEKNİK ÇİZİM



### ALÇI TAVAN AKSESUAR

#### Alçı Tavan Yayı



R070.30.00150

### TEKNİK ÖZELLİKLER

Ürün Kodu	Güç (W)	Armatür Lümeni (lm)	Renk Sıcaklığı (K)	Armatür Verimliliği (lm/W)	Boyutlar (LxWxH)	Koli İçeride Adet	Koli Ölçü (LxWxH)	Koli Ağırlığı
LLN10.036	36 W	3.600	3000/4000/6500	100lm/W	1000x117x87mm	6	1545x170x250mm	6.20 kg

\*3N, gerekli gördüğü değişiklikleri önceden bildirmeden yapma hakkına sahiptir.

\*Teknik verilerde  $\pm$  %10 tolerans vardır.